

Come richiedere il visto SGAC per SINGAPORE?



Come richiedere il visto SGAC per Singapore?



ATTENZIONE:

È POSSIBILE PRESENTARE LA DOMANDA ONLINE, A PARTIRE DA TRE GIORNI PRIMA DELL'ARRIVO A SINGAPORE
(esempio: se si arriva il 15/01/2026 si può fare richiesta dal 13/01/2026)

Tieni a portata di mano i seguenti dati, poiché serviranno per compilare il modulo on-line:

- **passaporto valido per l'espatrio (non scaduto)**
- **indirizzo email valido che controlli spesso (anche lo spam!)**
- **dati del viaggio**



Ti ricordiamo di stampare la conferma del visto Singapore Arrival Card (SGAC) e di portarla in aeroporto il giorno della partenza!



Come richiedere il visto SGAC per Singapore?




COLLEGATI AL LINK PER RICHIEDERE VISTO MDAC PER LA MALESIA:

<https://eservices.ica.gov.sg/sgarrivalcard/>

[HOME](#)[SGAC](#)[E-PASS](#)[FAQ](#)[ENGLISH](#)

Portale di richiesta informazioni sulla Singapore Arrival Card (SGAC) e sul pass elettronico (e-Pass)



Invia SGAC

Fornisci i dettagli del tuo arrivo per il tuo prossimo viaggio.



Aggiorna SGAC

Apportare modifiche alle informazioni di arrivo.



Recupera il pass elettronico (portale di richiesta e-Pass)

Recupera l'e-Pass rilasciato dopo l'immigrazione.



Clicca per poter procedere

Come richiedere il visto SGAC per Singapore?

[HOME](#)[SGAC](#)[E-PASS](#)[FAQ](#)[ENGLISH](#)[← Indietro](#)

Seleziona il tipo di residenza



Cittadino di Singapore /
Residente permanente



Titolare di abbonamento a
lungo termine




Visitatore straniero /
Titolare di approvazione di
principio




Clicca per poter procedere



Come richiedere il visto SGAC per Singapore?


Lead Traveller 

Date of Arrival (DD/MM/YYYY) *  **SELEZIONARE LA DATA DI ARRIVO**

13/01/2026 14/01/2026 15/01/2026


Personal Information


Full Name (In Passport) * **NOME E COGNOME**
Given Name followed by Surname

Passport Number * **N° PASSAPORTO** **Date of Passport Expiry *** **DATA DI SCADENZA DEL PASSAPORTO**
DD/MM/YYYY 

Sex as indicated in passport * **SESSO COME INDICATO NEL PASSAPORTO**

FEMALE MALE OTHERS

Date of Birth * **DATA DI NASCITA**
DD/MM/YYYY 



Come richiedere il visto SGAC per Singapore?

Nationality/Citizenship * NAZIONALITÀ / CITTADINAZA

SEARCH

Country/Place of Birth * NAZIONE/ LUOGO DI NASCITA

SEARCH

Place of Residence * RESIDENZA



NOTA BENE:

se non dovesse essere presente nella lista la città di residenza selezionare quella elencata più vicina (es. città di residenza Monza - non presente selezionare Milano)

SEARCH

Email Address *  E-MAIL

Country/Region Code * PREFISSO TELEFONICO
(+39)

+


Mobile Number * NUMERO DI TELEFONO

Others

Have you ever used a passport under different name to enter Singapore? * HAI MAI UTILIZZATO UN PASSAPORTO CON UN NOME DIVERSO PER ENTRARE A SINGAPORE?

YES

NO



Come richiedere il visto SGAC per Singapore?

Health Declaration

Providing False Declaration Is An Offence Under Singapore Law

ATTUALMENTE HAI FEBBRE, TOSSE, RESPIRO CORTO, MAL DI TESTA, VOMITO O ERUZIONE CUTANEA?

Do you currently have fever, cough, shortness of breath, headache, vomiting or rash? *

 YES

 NO


Selezionare SI o NO

NOTA BENE:

Se SI, Hai visitato il Medio Oriente, l'Africa o i paesi dell'America Latina elencati di seguito* negli ultimi 21 giorni prima del tuo arrivo a Singapore?
 (Argentina, Bolivia, Brasile, Colombia, Ecuador, Guyana francese, Guyana, Panama, Paraguay, Perù, Suriname, Trinidad e Tobago, Venezuela)

Add Traveller | +

Cancel

Next



Prosegui

For more information on the SG Arrival Card e-Service, please refer to our [Frequently Asked Questions \(FAQs\)](#) and [video guide](#), or send an enquiry via the [feedback form](#) with a screenshot of the error message (if available). Please also indicate whether you are using the web service or mobile application.



Come richiedere il visto SGAC per Singapore?

Lead Traveller - MARIO ROSSI

Trip Information

Last City / Port of Embarkation Before Singapore * **CITTÀ DEEL'AEROPORTO DI PARTENZA**
ITALY, LOMBARDY, MILAN

Purpose of Travel * **MOTIVAZIONE DEL VIAGGIO**
Holiday/Sightseeing/Leisure

Mode of Travel *

AIR ✈️* LAND 🚗 SEA 🚢

Mode of Transport *


COMMERCIAL FLIGHT* PRIVATE/CARGO AIRLINE/OTHERS

Flight Code * **CODICE VOLO (ESEMPIO: LH)** Flight Number * **(NUMERO VOLO: 4 CIFRE)**
SEARCH Flight Number



NOTA BENE:

*Selezionare i dati
sottolineati in giallo



Come richiedere il visto SGAC per Singapore?

Type of Accommodation in Singapore * 

HOTEL 

RESIDENTIAL 

OTHERS 

Postal Code * CAP

269735 *

Block Number * CIVICO

673 *

Street Name * VIA

BUKIT TIMAH ROAD *

Building Name

Floor Number *


NA *

Unit Number *

NA *

Not Applicable

Not Applicable

Date of Departure from Singapore * 

DATA DI PARTENZA DA SINGAPORE

DD/MM/YYYY



Next City / Port of Disembarkation After Singapore * 

Same as Last City

CITTÀ DELL'AEROPORTO DI ARRIVO

SEARCH



NOTA BENE:

*inserire dati
sottolineati in giallo



Come richiedere il visto SGAC per Singapore?

Selezionare la spunta “ho letto e compreso la dichiarazione”



I have read and agreed to the [declaration](#).*

Previous Next

For more information on the SG Arrival Card e-Service, please refer to our [Frequently Asked Questions \(FAQs\)](#) and [video guide](#), or send an enquiry via the [feedback form](#) with a screenshot of the error message (if available). Please also indicate whether you are using the web service or mobile application.



Clicca su **prosegui** per completare la richiesta. Verificare via e-mail l'arrivo del permesso.





 **inter.studioviaggi**

Inter•studioviaggi S.p.A.

Via Abbadesse, 38

20124 Milano

Website:

interstudioviaggi.it